

**20** éve Magyarországon

**Comfort • Exclusive • Solid**

**ACO – Megbízhatóság, innováció, elegancia**



# Az ACO zuhanyfolyókák új generációja

## SOLID Részfolyóka... a legmodernebb fürdőszobai vízvezető

A világ első számú vízvezető márkája az ACO a hazai piacon töltött több, mint 20 évvel, és közel 30 ezer darab értékesített zuhanyfolyókéval bizonyította, hogy ezzel a megoldással **funkcionálisan tökéletes**, látványban pedig **egyedi, páratlan megjelenést** biztosít fürdőszobánknak.

Az ACO eddigi filozófiájához híven, a felhasznált anyagok tekintetében és gyártási technológiájával továbbra is garantálja a **kiemelkedő minőséget**.

Az ACO zuhanyfolyókák legújabb családja a részfolyóka, mely szinte láthatatlanná teszi a zuhanyozáskor keletkező víz útját és teljesen homogén felületkialakítást tesz lehetővé.

Tökéletes megoldást nyújt új építésnél vagy felújításnál minimális beépítési magasságával, és bármilyen burkolathoz – kerámia, természetes kő, fa – tökéletesen illeszthető.

### Termékelőnyök:

#### - Keskeny felsőrész

Összesen 34 mm látható felsőrész, mindössze 20 mm folyókarésszel

#### - Minimális beépítési magasság

Mindössze 55 mm beépítési magasság, ideális fürdőszoba felújításnál, vagy alacsony födém-szerkezetbe való beépítésre

#### - Hatékony vízvezetési kapacitás

A minimálisra csökkentett folyókarés ellenére magas, 0,8 l/s a vízvezetési kapacitás érhető el (EN 1253 szerint)

#### - Széles standard méretválaszték

#### - Egyszerű beépítés

Állítható szintező lábakkal, illetve a burkolatvastagsághoz szintezhető felsőrésszel


#### - A burkolatot elég egy irányba lejtetni

Fal melletti beépítés esetén



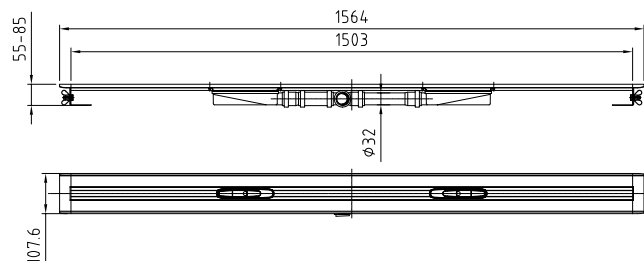
### Termékjellemzők:

- Maratott rozsdamentes acél test és felsőrészek (AISI 304)
- 1000 mm-nél hosszabb folyókatestek **dupla víznyelővel**
- **Fényesített, elektropolírozott felsőrész**
- Könnyen kivehető, tisztántartható búzzár



### Folyóka test

	Hosszúság [mm]	Cikkszám
<b>Magasság: 55 mm/DN 32/0,55 l/s</b>		
	700	9010.75.00
	800	9010.75.01
	900	9010.75.02
	1000	9010.75.03
	1200	9010.75.04
1500	9010.75.05	
<b>Magasság: 64 mm/DN 40/0,65 l/s</b>		
	700	9010.75.10
	800	9010.75.11
	900	9010.75.12
	1000	9010.75.13
	1200	9010.75.14
1500	9010.75.15	
<b>Magasság: 80 mm/DN 50/0,8 l/s</b>		
	700	9010.75.20
	800	9010.75.21
	900	9010.75.22
	1000	9010.75.23
	1200	9010.75.24
1500	9010.75.25	



### Rozsdamentes design felsőrész

	Design	Hosszúság [mm]	Cikkszám
	Szimpla	700	9010.75.50
		800	9010.75.51
		900	9010.75.52
		1000	9010.75.53
		1200	9010.75.54
	Dupla	700	9010.75.60
		800	9010.75.61
		900	9010.75.62
		1000	9010.75.63
		1200	9010.75.64
1500	9010.75.65		

# ACO COMFORT

...a megfizethető kényelem!

Az ACO Comfort termékcsalád a továbbfejlesztett változata a korábban már bevált esztétikus, funkcionális és ezzel együtt mégis költségkímélő vízvezető rendszernek, az ACO Classic Zuhanyfolyókának.

A folyókatest és a rács továbbra is rozsdamentes acélból (AISI 304) készül, újdonságként jelenik meg a tökéletesen simára fényesített felszín a Comfort esetében is, mely hasonló módszerrel készül, mint az elektropolírozás, mely eddig csak az Exclusive termékeknél volt felfedezhető. **A rács kialakításának és a felszínének fejlesztése mellett, a bizzár átalakítása is növeli a zuhanyfolyóka teljesítményét. Ez a zuhanyfolyóka család kifejezetten alkalmas nagy vízmennyiségek gyors elvezetésére (0,95 l/s).**

A különböző kialakítású folyókatestekhez 5 féle design rács tartozik: hullám, perforált, szita, tenger és burkolható rácsok.



## Termékelőnyök:

- A burkolatot elég egy irányba lejtetni
- Könnyű beépítés, könnyű tisztántartás (kivehető, kétrészes műanyag búzzár)
- Sorzuhanyzós beépítés esetén is higiénikus kialakítás (lábvíz nem keveredik)
- Új építésnél és felújításnál is ideális megoldás (normál, alacsony beépítési magasság)
- Beépíthető zuhanyajtó alatt, előtt vagy közvetlenül a fal mellett is
- Egyedi méretek kialakítása lehetséges






# ACO COMFORT

## Termékjellemzők/újdonságok:

- Maratott rozsdamentes acéltest (AISI 304)
- Tökéletesen simára fényesített felszín
- Oldalán süllyesztett rácsfelület a hatékonyabb vízvezetés érdekében
- 70 mm széles
- Standard méretek: 585 mm, 685 mm, 785 mm, 885 mm, 985 mm, 1085 mm és 1185 mm
- Kétféle beépítési magasság (normál: 92 mm, alacsony: 65 mm)

- Műanyag, kivehető, kétrészes búzzár (normál: 50mm, alacsony: 30 mm)  
(Speciális eset: amikor nincs búzzár, ebben az esetben a beépítési magasság 18 mm)
- 'V' alakú fenékkialakítás a jó öntisztulás érdekében
- Burkolat alatti szigeteléshez, szigetelőgalléros változat falszigeteléssel
- 5 féle design rács (a szita és a perforált 3 részes rácskialakítással is kapható)
- Eltérő kialakítás az egyedi gyártás megrendelésével lehetséges

ACO COMFORT zuhanyfolyóka hossza									
			585 mm	685 mm	785 mm	885 mm	985 mm	1085 mm	1185 mm
	<b>Folyókatest</b>								
	szigetelő galléros	normál (92 mm)	408714	408715	408716	408717	408718	408719	408720
		alacsony (65 mm)	408721	408722	408723	408724	408725	408726	408727
	falszigeteléssel	normál (92 mm)	408756	408757	408758	408759	408760	408761	408762
		alacsony (65 mm)	408763	408764	408765	408766	408767	408768	408769
	szigetelő gallér nélkül	normál (92 mm)	408735	408736	408737	408738	408739	408740	408741
		alacsony (65 mm)	408742	408743	408744	408745	408746	408747	408748

Design		Cikkszám							
	hullám	408556	408557	408558	408559	408560	408561	408562	
	szita	408563	408564	408565	408566	408567	408568	408569	
	szita (3 részes)	408570	408571	408572	408573	408574	408575	408576	
	tenger	408577	408578	408579	408580	408581	408582	408583	
	perforált	408584	408585	408586	408587	408588	408589	408590	
	perforált (3 részes)	408591	408592	408593	408594	408595	408596	408597	
	burkolható	408598	408599	408600	408601	408602	408603	408604	



# ACO EXCLUSIVE

...és a fantázia szárnyalhat!

Álmainak az ACO nem szab határt! Engedje, hogy az ACO Zuhanyfolyóka különböző megoldásai inspirálják kreativitását a termékcsalád 4 különböző kialakításával:

- klasszikus vonalmenti kialakítás
- extravagáns íves kialakítás
- kifinomult sarokidom kialakítás
- letisztult résfolyóka kialakítás
- hagyományos padlóösszefolyós kialakítás

Emellett a tervezés és a kialakítás koncepciója lehetővé teszi a különböző kialakításoknak a kombinációját és azoknak a további egyéni variálását is a nagyobb fürdőhelyiségekben, vagy az ahhoz hasonló helyeken. Természetesen a rácsok, biztonsági üveg és ásvány járólételek a későbbiek folyamán is kicserélhetőek másik designra. Az ACO minőségi márka biztosítja ennek a termékcsaládnak az állandóságát, kompatibilitását és elérhetőségét.



## **Termékelőnyök:**



- A burkolatot elég egy irányba lejtetni a klasszikus vonalmenti esetében (a többi kialakításnál speciális beépítés igényel)
- Könnyű beépítés, könnyű tisztántartás (kivehető, kétrészes búzzár)
- Új építésnél és felújításnál is ideális megoldás (normál, alacsony állítható beépítési magasság)
- Homokfúvással érdesített szigetelőgallér
- Egyedi méretek kialakítása lehetséges












# ACO EXCLUSIVE

## Termékjellemzők:






- Maratott rozsdamentes acélttest (AISI 304)
- Elektropolírozott felszín
- 84 mm széles
- Standard méretek: 700 mm, 800 mm, 900 mm, 1000 mm, 1200 mm
- Kétféle, állítható beépítési magasság (normál 105-160 mm, alacsony: 79-134 mm)
- Kétrészes, kivehető búzzár (normál: 50 mm, alacsony: 25 mm)
- Csak szigetelő galléros változatban kapható
- 9 féle design rács,  
6 féle biztonsági üveg
- Eltérő kialakítás az egyedi gyártás megrendelésével lehetséges

			700	800	900	1000	1200
Hossz (mm)							
Folyókatest							
	Szigetelő galléros	Magasság 105mm Cikkszám	0153.73.36	0153.73.38	0153.73.39	0153.73.40	0153.73.41
		Magasság 79mm Cikkszám	0153.76.44	0153.76.45	0153.76.46	0153.76.47	0153.76.48
	Falszigeteléssel	Magasság 105mm Cikkszám	9010.55.33	9010.55.34	9010.55.35	9010.55.36	9010.55.37
		Magasság 79mm Cikkszám	9010.55.68	9010.55.69	9010.55.70	9010.55.71	9010.55.72

## Rendelési adat - Rozsdamentes acél rácsok

Design	Hossz (mm)	Cikkszám
	700	0153.73.42
	800	0153.73.43
	900	0153.73.44
	1000	0153.73.45
	1200	0153.73.46
	700	0153.73.59
	800	0153.73.60
	900	0153.73.61
	1000	0153.73.62
	1200	0153.73.63
	700	0153.73.69
	800	0153.73.70
	900	0153.73.71
	1000	0153.73.72
	1200	0153.73.73
	700	9010.55.93
	800	9010.55.94
	900	9010.55.95
	1000	9010.55.96
	1200	9010.55.97
	700	9010.55.98
	800	9010.55.99
	900	9010.56.00
	1000	9010.56.01
	1200	9010.56.02
	700	9010.56.03
	800	9010.56.04
	900	9010.56.05
	1000	9010.56.06
	1200	9010.56.07
	700	9010.56.08
	800	9010.56.09
	900	9010.56.10
	1000	9010.56.11
	1200	9010.56.12
	700	0153.81.87
	800	0153.81.88
	900	0153.81.89
	1000	0153.81.90
	1200	0153.81.91
	700	9010.59.22
	800	9010.59.23
	900	9010.59.24
	1000	9010.59.25
	1200	9010.59.26

## Rendelési adat - Biztonsági üveg járőrfelületek

Hossz (mm)	Cikkszám	Design
700	9010.56.67	
800	9010.56.68	
900	9010.56.69	
1000	9010.56.70	
1200	9010.56.71	
700	9010.56.72	
800	9010.56.73	
900	9010.56.74	
1000	9010.56.75	
1200	9010.56.76	
700	9010.56.77	
800	9010.56.78	
900	9010.56.79	
1000	9010.56.80	
1200	9010.56.81	
700	9010.56.82	
800	9010.56.83	
900	9010.56.84	
1000	9010.56.85	
1200	9010.56.86	
700	9010.57.12	
800	9010.57.13	
900	9010.57.14	
1000	9010.57.15	
1200	9010.57.16	
700	9010.57.17	
800	9010.57.18	
900	9010.57.19	
1000	9010.57.20	
1200	9010.57.21	

# ACO EXCLUSIVE



## Íves kialakítás

Amennyiben az íves kialakítás keltette fel érdeklődését kérjük, hogy keressen minket elérhetőségeinken és kérje egyedi árajánlatunkat!

## Sarokidom kialakítás

Folyóka test	
Hossz (mm)	Cikkszám
400x400	0153.97.29
Design rács	
Hullám	0153.97.07
Szita	0153.97.02
Zászló	0153.97.03

### Termékjellemzők:

- Maratott rozsdamentes acéltest (AISI 304)
- Elektropolírozott felszín
- 84 mm széles
- Standard szárhossz: 400 mm
- Beépítési magasság: 105-160 mm
- 1,5°-os fenékesés
- Oldalsó lejtés az összefolyó felé
- 4 féle design rács





# EasyFlow műanyag komplett padlóösszefolyók, rozsdamentes acélráccsal



Megnevezés	Méret	Cikkszám
Műanyag padlóösszefolyó vízszintes DN 50 kivezetéssel, 50 mm búzzárral	150 x 150 mm	2500.05.77
Műanyag padlóösszefolyó vízszintes DN 50 kivezetéssel, 50 mm búzzárral, DN 50 becsatlakozással	150 x 150 mm	2500.00.77
Műanyag padlóösszefolyó vízszintes DN 70/100 kivezetéssel, 50 mm búzzárral	150 x 150 mm	2700.05.77
Műanyag padlóösszefolyó vízszintes DN 70/100 kivezetéssel, 50 mm búzzárral, DN 50 becsatlakozással	150 x 150 mm	2700.00.77





## Padlóösszefolyós kialakítás

Az ACO fürdőszobai összefolyók azokban a helyiségekben használatosak, ahol kombinálni kell a hatékony funkciókat a stílusos külsővel. Kerek- és szögletes alakú designnal kaphatóak a rácsok. Elsősztályú, elektropolírozott rozsdamentes acélból készülnek. A rögzíthető megoldást olyan helyiségekben alkalmazzuk, ahol azt

előírás követeli meg, pl.: kórházak, uszodák, wellness központok.

Egyedi sorozatok

A meglévő design motívumokon kívül, bármelyik rácsmotívum egyedivé tehető erős, masszív rozsdamentes acélt használva. Kérésre gravi-

rozhatók is a rácsok, kihangsúlyozva a padlóösszefolyók design rácsának az exkluzivitását. A rács felületére a gravírozás lézerrel történik.

**Amennyiben az egyedi burkolható kialakítás keltette fel érdeklődését kérjük, hogy keresse minket elérhetőségeinken és kérje egyedi árajánlatunkat!**

### Padlóösszefolyó (PÖF) részegységek, rács nélkül - Design rácsokkal való kombináláshoz

megnevezés		beépítési magasság	cikkszám	
			szögletes	kerek
Felsőrész	PÖF felsőrész, Cr-Ni rácskerettel 150x150 mm rácsokhoz	8 - 135 mm	5141.43.00	5141.46.00
	PÖF felsőrész, Cr-Ni rácskerettel 150x150 mm rácsokhoz szigetelő mandzsettával	8 - 135 mm	5141.48.00	5141.42.00
	PÖF felsőrész, Cr-Ni rácskerettel, burkolható fedlappal	8 - 135 mm	5141.24.00	x
	PÖF felsőrész, Cr-Ni rácskerettel, burkolható fedlappal szigetelő mandzsettával	8 - 135 mm	5141.31.00	x
Alsórész	PÖF alsórész, vízszintes DN 50 kivezetéssel 50 mm búzzárral	102 mm	2500.05.00	
	PÖF alsórész, függőleges DN 50 kivezetéssel 50 mm búzzárral	115 mm	2500.55.00	
	PÖF alsórész, vízszintes DN 50 kivezetéssel 30 mm búzzárral	82 mm	2505.05.00	
	PÖF alsórész, vízszintes DN 50 kivezetéssel 50 mm búzzárral, DN 50 mm becsatlakozással	102 mm	2500.00.00	
Kiegészítők	PÖF alsórész, vízszintes DN 50 kivezetéssel 30 mm búzzárral, DN 50 becsatlakozással	82 mm	2505.00.00	
	Szorítókarima, minden mű. PÖF alsórészhez választható		2040.00.02	
	magasítóelem, minden mű. PÖF alsórészhez választható		2040.00.00	



# ACO EXCLUSIVE

## Padlóösszefolyós kialakítás



### Termékjellemzők:

- Maratott rozsdamentes acél rács (AISI 304)
- Elektropolírozott felszín
- Kerek formájú levehető rács
- Felső rész átalakításához Ø 136 mm-es keretmérettel
- K3 terhelésre (gyalogos terhelésre)
- Meztírábas területre alkalmas
- Súly: 0,6 kg

### Rendelési adat - Kerek design rácsok





Cikkszám	Design
5141.25.26	Erdő 
5141.25.29	Hawaii 
5141.25.30	Mix 
5141.25.22	Szita 
5141.25.28	Hullám 




### Termékjellemzők:

- Maratott rozsdamentes acél rács (AISI 304)
- Elektropolírozott felszín
- Szögletes formájú levehető rács
- Felső rész átalakításához 149x149 mm-es keretmérettel
- K3 terhelésre (gyalogos terhelésre)
- Meztírábas területre alkalmas
- Súly: 0,6 kg

### Rendelési adat - Szögletes design rácsok

Cikkszám rögzíthet	Cikkszám levehető	Design
5141.21.26	5141.20.26	Erdő 
5141.21.29	5141.20.29	Hawaii 
5141.21.22	5141.08.22	Szita 
5141.21.28	5141.08.28	Hullám 



## LIGHTLINE világítószett – Világítás az ACO Exclusive Zuhanyfolyókákhoz

### Zuhanyzási élmény fokozása

A világítószett kombinálható a vonalmenti, az íves és a sarokidom kialakítású ACO Zuhanyfolyókákkal. 4 színből lehet választani: kék, piros, zöld és szivárvány színekből. A világítószett működése rendkívül egyszerű: ahogy elegendő mennyiségű víz áramlik a zuhanyfolyókába, az áramkör érintkezik a LED egységek érintőfelületével és a LED-ek világítani kezdenek. Néhány perc elteltével, a világítás magától kikapcsol, hogyha nem folyik több víz a folyókába. Ha naponta 15 perc zuhanyozással számolunk, akkor az elemeknek kb. 3 hónapig kell kibírniuk újratöltés nélkül.

### Termékjellemzők:

- Kombinálható a rozsdamentes acél design ráccsal fedett Exclusive zuhanyfolyókák esetében, de nem passzol a biztonsági üveg és ásvány járőfelületekhez
- Beépített váltóvezérléssel, érintkezésmentes be- és kikapcsoló funkció
- 2 db utántölthető LED egységből és 1 db utántölthető LED egységből és 1 db 220 V-os töltőből áll
- A LED egység vízalatti üzemmódra alkalmas
- 4 féle szín: kék, zöld, piros, szivárvány

### Rendelési adat - Világító szett (2 LED egység és töltő)

Design	Kék	Piros	Zöld	Szivárvány	Fehér
Cikkszám	9010.89.01	9010.89.02	9010.89.03	9010.89.08	9010.89.19

### Rendelési adat - LED elemes modul (1 LED modul)

Design	Kék	Piros	Zöld	Szivárvány	Fehér
Cikkszám	9010.89.05	9010.89.06	9010.89.07	9010.89.09	9010.89.20

## LIGHTPOINT világítószett – Világítás az ACO Padlóösszefolyókához

### Rendelési adat - Lightpoint (szett felsőrészhez)

Design	Piros	Kék	Zöld	Törtfehér
Cikkszám	9010.89.10	9010.89.11	9010.89.12	9010.89.13

### Rendelési adat - Önálló egység

Design	Piros	Kék	Zöld	Törtfehér
Cikkszám	9010.89.15	9010.89.16	9010.89.17	9010.89.18








# ACO EXCLUSIVE

## Walk-In kialakítás

**...kényelem és luxus  
a design világában**



Az ACO Walk-In kialakítás abszolút újdonságnak számít az ACO szaniter termékcsaládon belül. Amennyiben szeretné, hogy a zuhanyozás élménye a zuhanyzást követően is élvezhető legyen, alkalmazza a design kilépőrácsunkat, melynek a funkciója, hogy megakadályozza a fürdőszoba csúszósá és elázottá válását. Nincsen szükség semmilyen anyag kilépőre, lábtörlőre, mely nem szívja fel tökéletesen a vizet, valamint közvetve áztatja a fürdőszobát és balesetveszélyes is. A Walk-In kialakítás két részből áll, mely elemek a már ACO által megszokott módon ugyanúgy funkcionálisukban, mint megjelenésükben az élen járnak. A rozsdamentes alsórész (tálca) a burkolatba süllyeszthető, mely kapható kivezetéses, illetve kivezetés nélküli változatban is. A felsőrész pedig egy olyan trópusi fa felsőrész (rács), mely tökéletesen illeszkedik az előbb említett rozsdamentes tálcába.





### **Termékjellemzők:**

- Maratott rozsdamentes acél test (AISI 304)
- Trópusi fa felsőrész (rács)
- Kivezetéses (ACO Padlóösszefolyó alsórészsel kombinálva), illetve kivezetés nélküli megoldás
- Eltérő kialakítás egyedi gyártás megrendelésével lehetséges

# ACO EXCLUSIVE

## Walk-In kialakítás

			700 x 500 mm	800 x 500 mm	900 x 500 mm	1000 x 500 mm	1200 x 500 mm	
alap vízkezeléssel	Rozsdamentes tálca	vízkezelés nélkül	9010.56.23	9010.56.24	9010.56.25	9010.56.26	9010.56.27	
	Fa keresztrács (rugalmas kötés)		9010.58.49	9010.58.50	9010.58.51	9010.58.52	9010.58.53	
	Fa négyzetrács		WR 700	WR 800	WR 900	WR 1000	WR 1200	
	Rozsdamentes tálca	Vízkezeléssel	9010.56.28	9010.56.29	9010.56.30	9010.56.31	9010.56.32	
Padlóösszefolyó (PÖF) DN 50 vízszintes kivezetéssel		50 mm búzzárral 30 mm búzzárral					2500.05.00 2505.05.00	



# ACO SELF

## Indoor burkolatba süllyeszthető lábtörő

A Walk-In kialakításhoz hasonló megoldást kínál az ACO Indoor belső lábtörők termékcsalád a lakás fürdőszobán kívüli területeire. Ideális megoldás a bejárat előtti lábtörővel előtisztított

lábbelik tisztítására, szárítására, segít az előszoba tisztaságának megőrzésében. A terméket a burkolatba kell süllyeszteni, csakúgy mint a többi termékünket, azaz az előszoba

burkolatának készítésekor az alumínium profil kerül először beépítésre, a műrost betét ezután kerül behelyezésre, ugyanis az kiemelhető, tisztítható, szükség esetén cserélhető is.

Megnevezés	Méret	Cikkszám
Belső lábtörő alumínium szögprofil kerettel, műrost betéttel, antracit színű	600 x 400 mm	37250
Belső lábtörő alumínium szögprofil kerettel, műrost betéttel, szürke színű	600 x 400 mm	37251
Belső lábtörő alumínium szögprofil kerettel, műrost betéttel, antracit színű	750 x 500 mm	37255
Belső lábtörő alumínium szögprofil kerettel, műrost betéttel, szürke színű	750 x 500 mm	37256

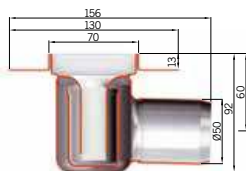
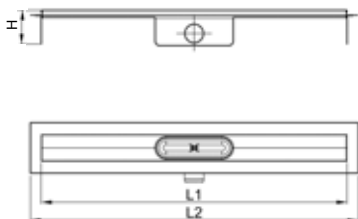


### Termékelőnyök:

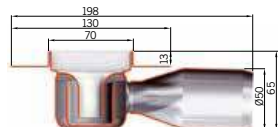
- Egyszerű beépítés
- Esztétikus megjelenés
- Beltéri burkolatokhoz ideális megoldás (beépítési magassága: 10 mm)
- Kétféle színben (antracit és szürke) kapható a kivethető rács

# Műszaki adatok

## ACO Comfort zuhanyfolyóka



normál beépítési magasság

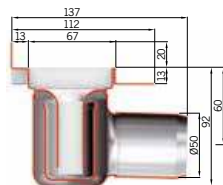
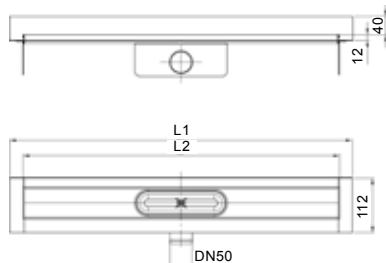


alacsony beépítési magasság

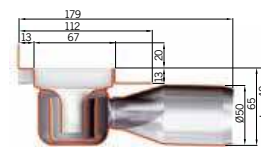
### Beépítési méretek:

L1 (mm)	585	685	785	885	985	1085	1185
L2 (mm)	645	745	845	945	1045	1145	1245

## ACO Comfort folyóka, függőleges falszigetelő gallérral



normál beépítési magasság



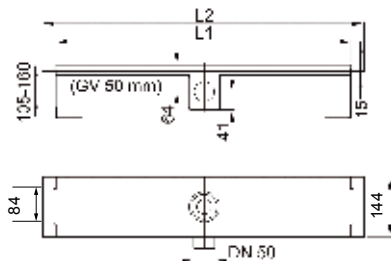
alacsony beépítési magasság

### Beépítési méretek:

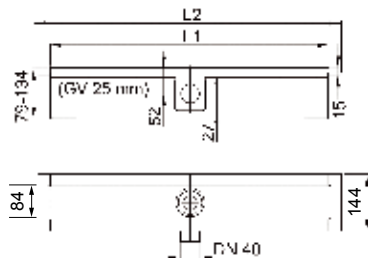
L1 (mm)	585	685	785	885	985	1085	1185
L2 (mm)	645	745	845	945	1045	1145	1245

## ACO Exclusive zuhanyfolyókák

### 105 mm szerkezeti magasságú (normál)



### 79 mm szerkezeti magasságú (alacsony)

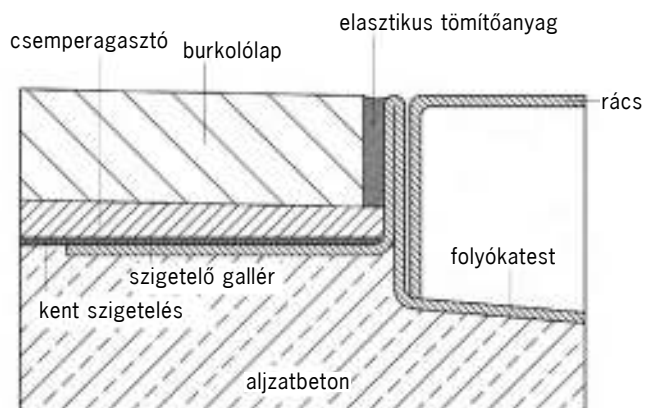


### Beépítési méretek:

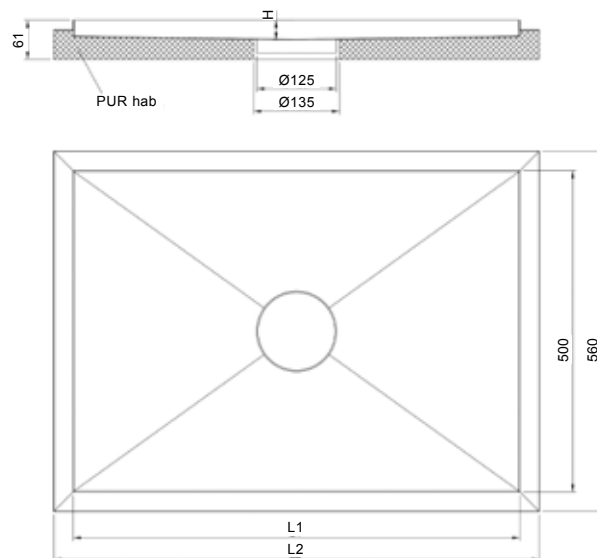
L1 (mm)	700	800	900	1000	1200
L2 (mm)	760	860	960	1060	1260

# Műszaki adatok

## Zuhanyfolyóka általános beépítési metszetrajz, a padlóburkolatba illesztésről



## Walk - In tálca (egybeépített hőszigetelő alátéttel)



### Beépítési méretek:

L1 (mm)	700	800	900	1000	1200
L2 (mm)	760	860	960	1060	1260

## Padlóösszefolyó

### Felsőrész



szigetel mandzsetta nélküli

### Alsórész



normál beépítési magasság



normál beépítési magasság



alacsony beépítési magasság



# ACO rozsdamentes zuhanyfolyókák, padlóösszefolyók és Walk-In tálcák beépítési és karbantartási útmutatója

**Hol lehet az ACO zuhanyfolyókát, padlóösszefolyót, Walk-In tálcát alkalmazni?**

Összefolyó rendszerünk elemei nem csak újépítésű, hanem felújított fürdőszobákban is beépíthetőek. A különböző standard méretekből szinte minden esetben kiválasztható a szükséges elem. Szűk helyen, esetleg takarásban lévő rácsok esetén, az osztott rács kialakítású zuhanyfolyóka a legjobb megoldás.

Alacsony födém szerkezet esetére alacsony beépítési magasságú terméket lehet alkalmazni.

## Fontos tudnivalók!

### 1. A lefolyórendszer kapacitását nem csak a zuhanyfolyóka, vagy padlóösszefolyó, hanem a csatlakoztatott ejtőcső kapacitása is meghatározza.

Ezért javasoljuk:

- A függőleges lefolyócsőhöz vezető ejtőcső hossza, legyen a lehető legrövidebb.
  - Az ejtőcsőben minél kevesebb iránytörés legyen.
  - Az ejtőcső megfelelő lejtését biztosítani kell.
  - Az ejtőcső lehetőleg minimum, NA 50-es legyen.
2. A Classic és az Exclusive zuhanyfolyókák maximális vízelvezető kapacitása, **0,4 l/s** illetve **0,6 l/s**, a Comfort család zuhanyfolyókáé **0,95 l/s**, a pontszerű összefolyókáé **1,2 l/s** (EN 1253 szerint).
3. Amennyiben a zuhanyfolyókát két fal közé beszorítva kívánja elhelyezni, számítani kell a zuhanyfolyóka teljes hosszára, kiegészítve a szigetelőgallér méretével is.
4. Ha padlófűtést szereltet be, ügyeljen arra, hogy a fűtés csövek távolsága legalább 30 cm-re legyen a szifontól, így kevésbé fordulhat elő a szifon búzárának kiszáradása.

## Beépítéshez szükséges eszközök, anyagok:

- Öntapadós szalag
- Vízszintmérő
- Csiszolópapír
- Zsirtalanító, tisztító anyag
- Szilikon paszta (lehetőleg ph semleges, tehát nem gomba, vagy penészföld)

## Beépítési és karbantartási útmutató

1. A zuhanyfolyóka, Walk-In tálcák elhelyezése előtt távolítsuk el a rácsot, nehogy megsérüljön.
2. Ügyeljünk arra, hogy semmilyen hulladék anyag (malter, stb.) ne jusson bele a zuhanyfolyókába, tálcába az összeszerelés és beépítés közben. Azt ajánljuk, hogy a munkafolyamatok közben a zuhanyfolyóka legyen lefedve.
3. Javasoljuk a zuhanyfolyóka (Comfort), illetve

a polisztirol hőszigetelő lap nélküli Walk-In tálcák oldalát és alját, és a szigetelőgalléros változatok esetén a szigetelőgallér felületét is, dörzspapírral megédesíteni, majd zsirtalanítószerezellel lekezeli, hogy jobban tapadjon a padló szerkezetben használt anyagokhoz és a szigeteléshez. Az Exclusive termékeink, eleve gyári érdesítéssel vannak ellátva.

4. Ha az előírások megkövetelik, a vízlevezető anyagára földelővezetéket csatlakoztatva, földeljék a folyókát.
5. A vízlevezető csövekhez csatlakoztassuk a folyókát, padlóösszefolyót, Walk-In tálcák padlóösszefolyóját.
6. Befalazó karok segítségével (Exclusive) vízszintbe állítjuk a folyókát (a befalazó karokat csavarral rögzíthetjük a beton alaphoz), ezután öntjük ki habarccsal, vagy a folyókatestet/tálcát fektessük egyenesen a földnedves habarcsba (Comfort, Classic, Walk-In), és addig mozgassuk, amíg a vízszintes állapotot és a kívánt szintmagasságot el nem érjük.
7. Ügyeljünk arra, hogy a folyóka/tálcák alatti és melletti tér, teljesen kitöltődjön a habarccsal.
8. A beállításnál mindig számítsunk a burkolólap vastagságára, a burkolat felső síkja mindig legyen magasabban, mint a zuhanyfolyóka-, illetve a Walk-In rács felső síkja.
9. Burkolás közben folyamatosan ellenőrizzük, hogy a zuhanyzó lapburkolatának felülete egyenletesen lejt-e, a zuhanyfolyóka irányába.
10. A burkolat felső szintje 1–2 milliméterrel a zuhanyfolyóka rács felső szintje felett legyen, hogy később a víz ne gyűljön össze a folyóka mentén. A Walk-In tálcák lehet a padló magas pontján is, de itt is fontos a burkolat szintjének megfelelő kialakítása.
11. Burkolás után – a gyártó előírásával összhangban – ph semleges (tehát nem gomba, vagy penészföld) szilikon pasztával húzzuk ki a burkolólapok és a folyóka vagy tálcák közötti kis rést. A tetszetős kivétel érdekében ügyeljünk arra, hogy a szilikonpasztával húzott csík egyenletes szélességű legyen, színe pedig lehetőleg a burkolat fugaanyagával egyezők legyen. Ezután zivaccsal óvatosan távolítsunk el minden cement és fugázó anyagmaradványt.
12. Szedjük le a rácsról a műanyag védőfóliát, és így tegyük a helyére, a folyókára. A Walk-In farács csomagolóanyagának eltávolítása után ellenőrizzük, hogy a rács aljára ragasztott alátétek helyükön legyenek. Amennyiben hiányosságot észlelünk, tartalék alátétekkel a pótlás elvégezhető.

## Tisztítás, karbantartás

A rozsdamentes acél könnyen karcolódhat, ezért tisztítások ne használjunk éles eszközöket vagy csiszolóanyagot, jobb a műanyag szivacs! Ajánljuk az általánosságban elterjedt kímélő hatású fürdőszobai tisztító- és oldószeret, és a rozsdamentes acélra speciálisan kifejlesztett tisztítószerek alkalmazását. Kérjük, **kerüljék az erős maró hatású tisztítószerek** (hypo, klór, sósav, stb.) használatát! Ezek az anyagok a zuhanyfolyókán elszíneződést, illetve pontkorróziót okozhatnak. Kérjük **kerüljék az agresszív vízkőoldó szerek használatát!** Ha valamilyen maró anyag hatását egy krómzott csaptelep esetleg még el is viseli, az a rozsdamentes összefolyókon, zuhanyfolyókákon már nyomot, komoly gondot okozhat.

A zuhanyfolyóka különösebb karbantartást nem igényel. Javasoljuk a szifon rendszeres tisztítását. A kivehető búzárát időnként vegye ki, ellenőrizze tisztaságát, átjárhatóságát. Ilyenkor ne felejtse el a lefolyóvezeték ellenőrzését sem. Ekkor tudja eltávolítani az ott esetlegesen összegyűlt szennyeződéseket is. Ha a szifonba rendszeresen hosszú hajszálak kerülhetnek, célszerű a tisztítást sürűbben elvégezni. (A rács-, illetve a búzár kivételéhez kiemelt horgot találhat a termék dobozában.)

A beépítési utasítás szerint történő telepítés, és rendszeres használat esetén, még padlófűtéses fürdőkben sem kell tartani, a búzár kiszáradásától. Időszakos működésű épületekben – nyaraló, kulcsos turistaház, stb. – célszerű a búzár időnkénti ellenőrzése és vízzel való feltöltése. (Ilyen esetben természetesen az épület többi vízlevezető berendezési tárgyának – mosdókagyló, mosogató – búzárára is érdemes odafigyelni.)

A Walk-In kilépőtálcához tartozó farácsok részletes kezelési útmutatóját lásd a rács csomagolásában, a rácsokhoz mellékelten. Felhívjuk a figyelmet, hogy a farácsok csak a Walk-In kilépőtálcákhoz alkalmazhatóak, és a zuhanykabinból, illetve fürdőkádból kilépő emberről lecsöpögő vizek összegyűjtése a feladatuk. Nem zuhanytálcák burkolatok, ezért oda kell figyelni, hogy ne álljanak folyamatosan vízben, mert az nem kívánt alakváltozást, vetemedést okozhat. Éppen ezért a kivétel nélkül Walk-In tálcákból az összegyűlt vizet ki kell törölni, illetve a padlóösszefolyó alsórészrel ellátott tálcák akadálymentes vízlevezetéséről gondoskodni kell. A farácsokat a használatból függő sűrűséggel időnként, teakfiszító-, és ápolószerek alkalmazásával célszerű kezelni. Az ápolás elmaradása nem kívánt elszíneződést, illetve deformációt okozhat.

Berendezéseink tartós, problémamentes üzemeltetését kívánja Önnek, az **ACO Magyarország** minden munkatársra.